

- 1** chassi com orifícios para entrada/saída dos cabos
chassi with holes for the cables entrance/exit
- 2** tampa e tranca com chave
cover locked by key
- 3** haste rebatível que sustenta os **Cassetes RDT**
articulated support for up to 4 RDT Splice Tray fixing
- 4** guia-cabos
cable guide


O **TOA-48** é constituída por:

- 01 chassi com tampa em aço galvanizado SAE 1020 com pintura eletrostática texturizada bege RAL 7032
- 04 **Cassetes de Emendas RDT** (01 com tampa), já fixado ao chassi por rebites
- 06 tampas para as saídas do cabo óptico, em borracha
- 01 kit de fixação, contendo: 04 parafusos M6, 04 buchas S6, 48 protetores de emendas, 08 abraçadeiras de nylon e 20cm de fita de auto-fusão.

Opcionais da TOA-48: - cabo óptico;
- serviço de fusão feito pela RDT
- personalização da tampa


Dimensões: A: 78mm / L: 190mm / P: 232mm / Peso: 870g

INSTRUÇÕES




- 1-** Com uma caneta, marque os pontos de furação na parede - use os furos do chassi como gabarito. Em seguida, abra os furos com uma furadeira com broca 6);

INSTRUÇÕES



2- Decape o cabo óptico deixando as fibras aparentes e aplique a fita de auto-fusão em aproximadamente 4 cm da ponta do cabo;



3- Faça um corte em forma de "X" nos tampões de borracha e introduza os cabos ópticos na **TOA**; com as abraçadeiras de nylon de 10mm, fixe os cabos nas hastes estampadas no chassi - dê o aperto das abraçadeiras sobre o trecho revestido com a fita de auto-fusão;



4- Acomode as fibras nos guias-cabos metálicos e encaminhe-as para os **Cassetes de Emendas RDT**; faça as devidas fusões ópticas - utilize os protetores de emenda presentes no kit de fusão;



5- Feche a haste com os cassetes de emenda; fixe a **TOA-48** na parede com as buchas e parafusos presentes no kit; preencha o mapa de rotas e cole na parte interna da tampa; feche a **TOA**.

CERTIFICADO DE GARANTIA

A **Rosenberger Domex Telecomunicações Ltda.** garante ao consumidor a substituição gratuita parcial ou total do produto aqui identificado, caso o mesmo apresente qualquer defeito de material ou fabricação pelo prazo de **01 ano** a partir da data de aquisição.

A mão-de-obra envolvida nessa substituição, bem como o envio da peça substitutiva, também serão gratuitos se confirmado o defeito dentro das condições normais de uso.

A **RD** declara a garantia nula se este equipamento sofrer qualquer dano provocado por agentes da natureza, uso em desacordo com o manual de instruções ou se este certificado ou nota fiscal de compra apresentar rasuras ou modificações.

